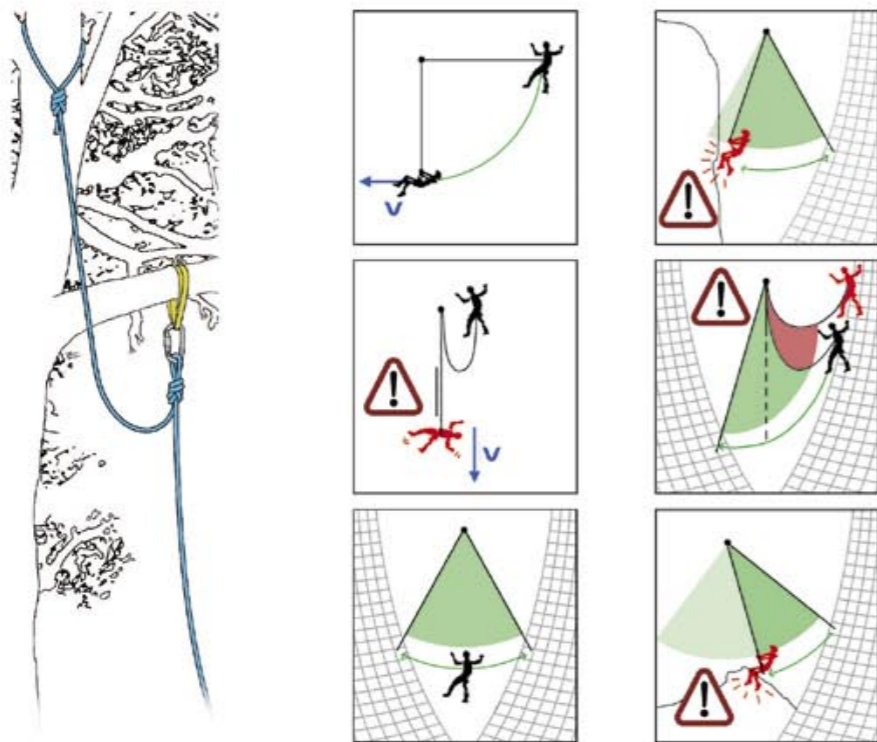
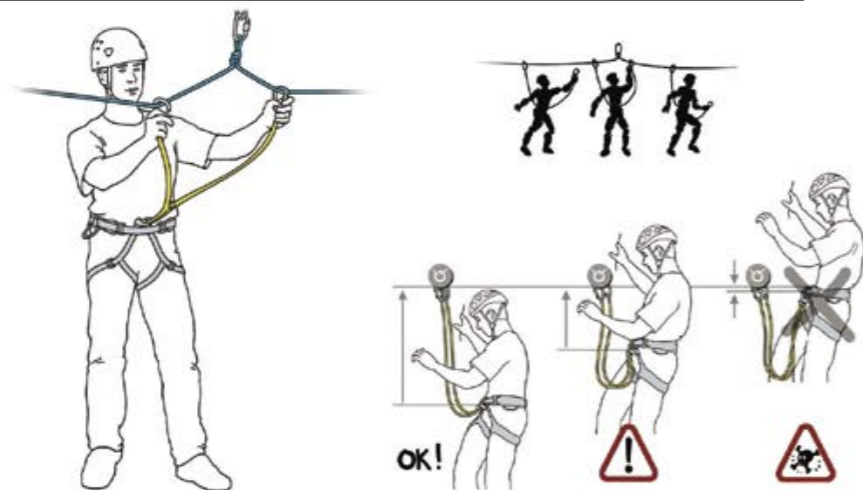


SEILSPIELE

A | Pendel. Das Pendelseil muss immer gespannt sein.



B | Passieren einer Zwischensicherung. Achte darauf, unterhalb der Zwischensicherung zu bleiben.

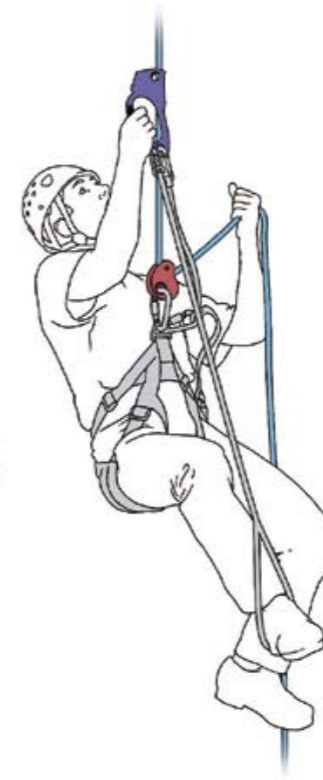


C | Abseilen und Aufsteigen

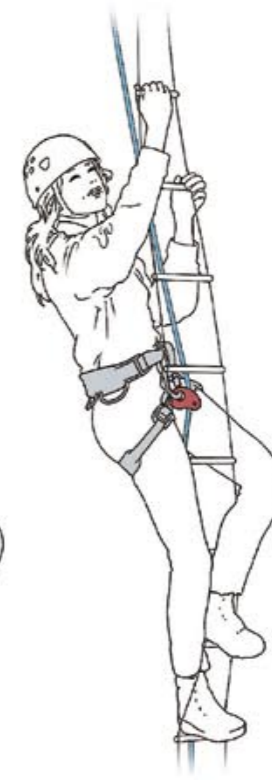
C1 – Abseilen mit Sicherung von unten




C2 – Die MINI TRAXION als Bruststeigklemme



C3 – Die MINI TRAXION zur Selbstsicherung

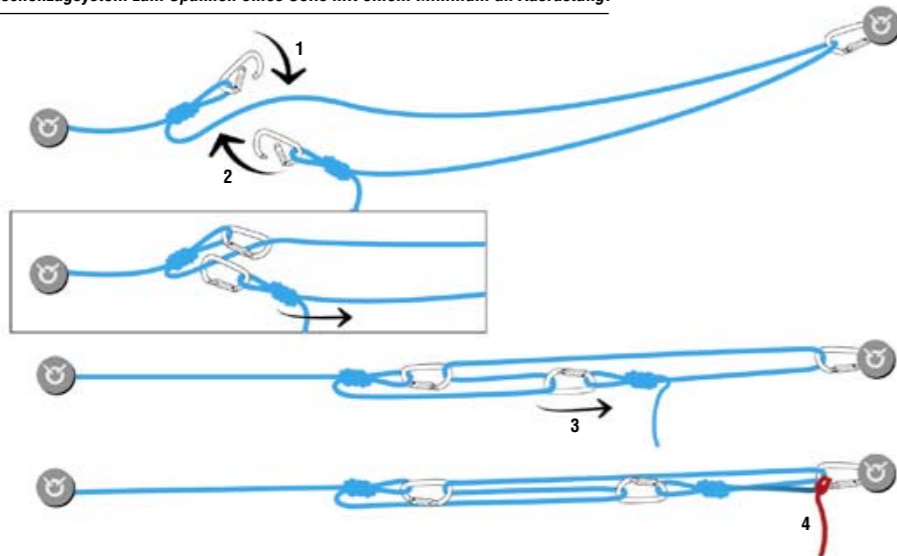


D | Überqueren eines Flusslaufs: Mit dem Strom schwimmen!



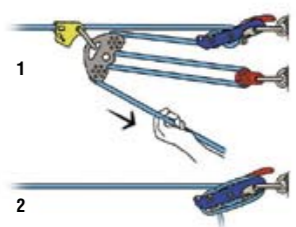
SEILRUTSCHEN - GRUNDLAGEN

A Tipp: Flaschenzugsystem zum Spannen eines Seils mit einem Minimum an Ausrüstung.

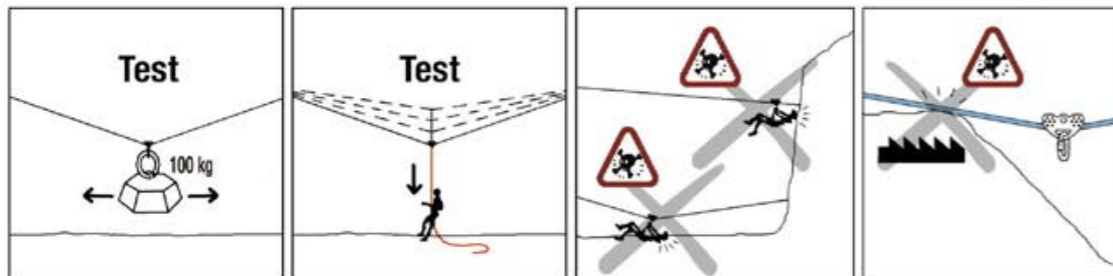


B Installation. Verwende ein halbstatistisches Seil gemäß EN 1891. Teste das System vor der Verwendung mit einem 100 kg-Sack oder fixiere ein Seil an der TANDEM-Rolle und ziehe es in der Mitte der Seilrutsche nach unten.

B1 – Direktes Flaschenzugsystem.
Das Abseilgerät stets mit einem Knoten sichern!



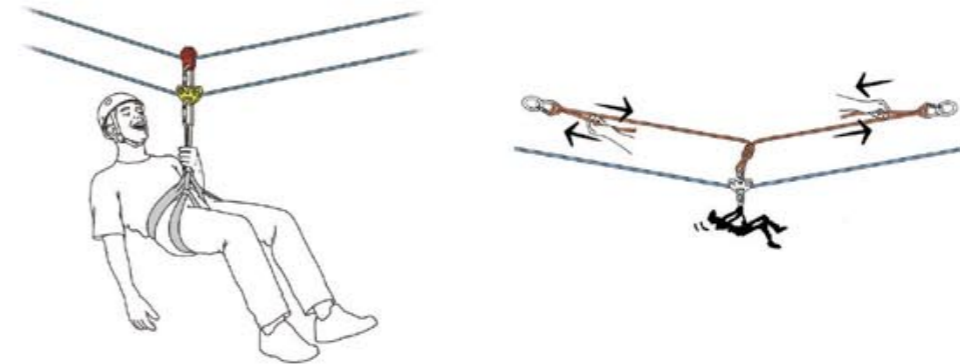
B2 – Indirektes Flaschenzugsystem. Halbmastwurf mit Schleifknoten und separater Sackstichschlinge zum Abbinden.
Verwende keinesfalls eine Seilklemme!



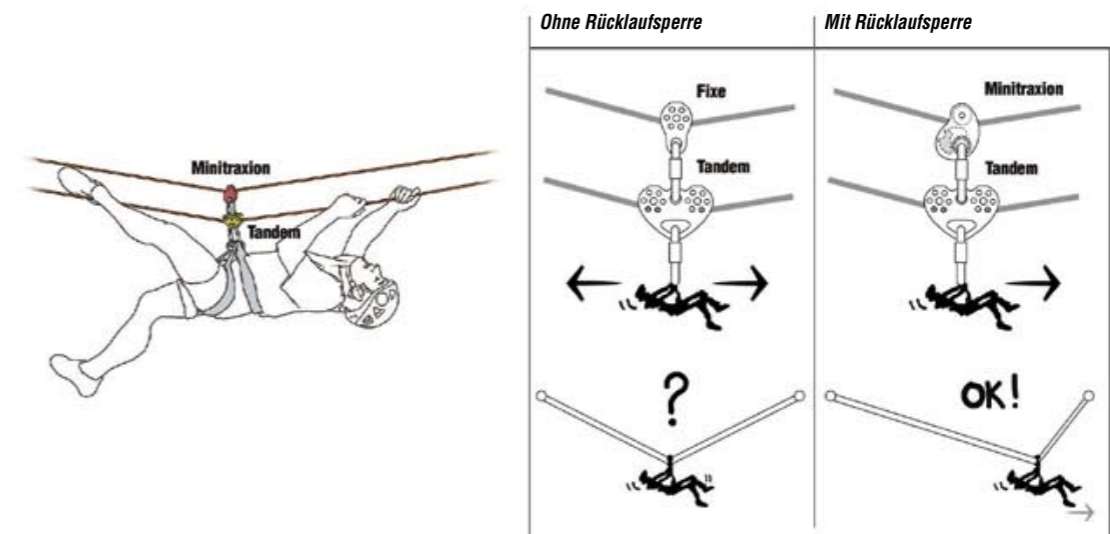
B3 – Eine Simulation für Seilrutschen findest Du im Internet unter www.petzl.com.

C Fortbewegung: Verwende immer zwei Seile für die Seilrutschen.

D Fortbewegung mit Sicherung. Ein Halbmastwurf am Sicherungsseil dient zum Bremsen.



E Aufstieg an einer Seilrutsche. Verwende eine Umlenkrolle mit Seilklemme, um Kraft zu sparen.

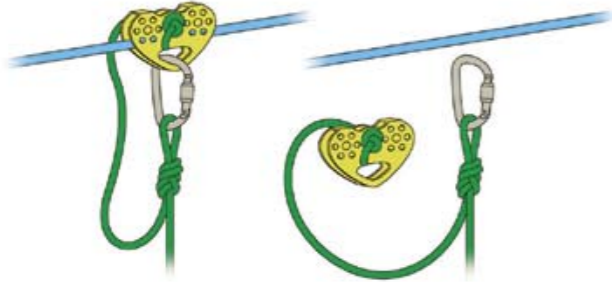


F Vorsichtsmaßnahmen: Verwende eine Rolle, die auf die Merkmale der Seilrutsche abgestimmt ist (z. B. Draht- oder Textilseil, Neigung).

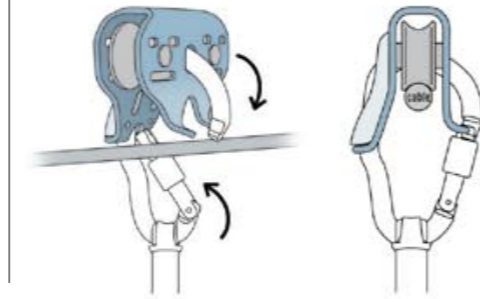


BESONDERE SEILRUTSCHEN

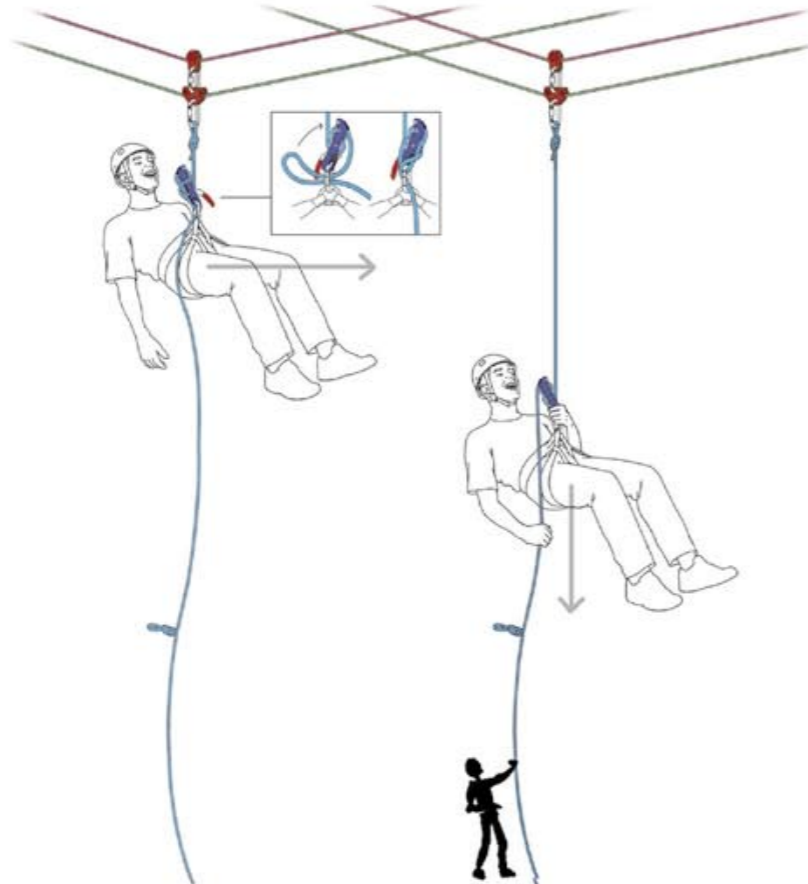
A Tipp: So verhinderst Du ein Fallenlassen der TANDEM-Rolle.



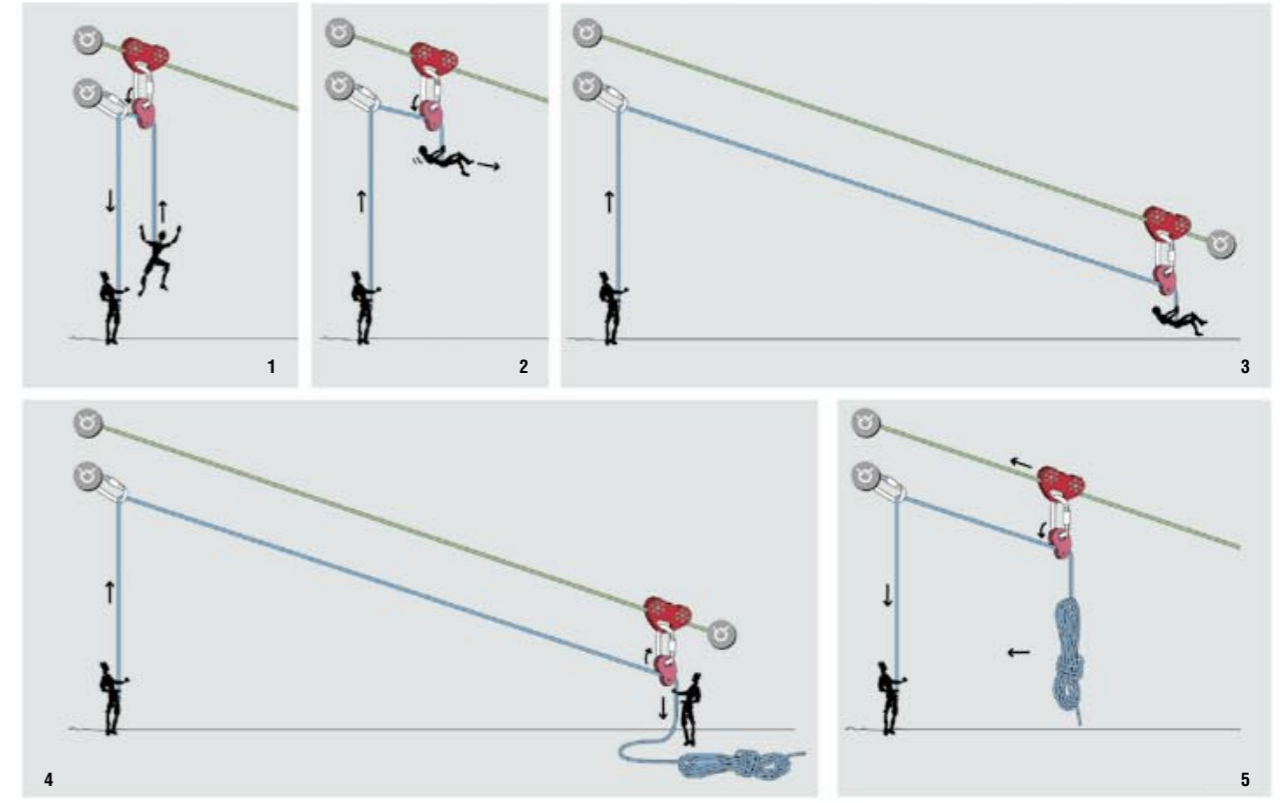
B Einhängen der TRAC-Rolle



C Für Fortgeschrittene: Rückkehr zum Boden mithilfe eines STOP-Abseilgeräts.
Vorsicht, während der Seilfahrt ist ein blockierender Knoten unterhalb des Abseilgeräts unerlässlich.



D Für Fortgeschrittene: Sichern von einem entfernten Standort aus.



E Für Fortgeschrittene: Horizontale und vertikale Fortbewegung.

